

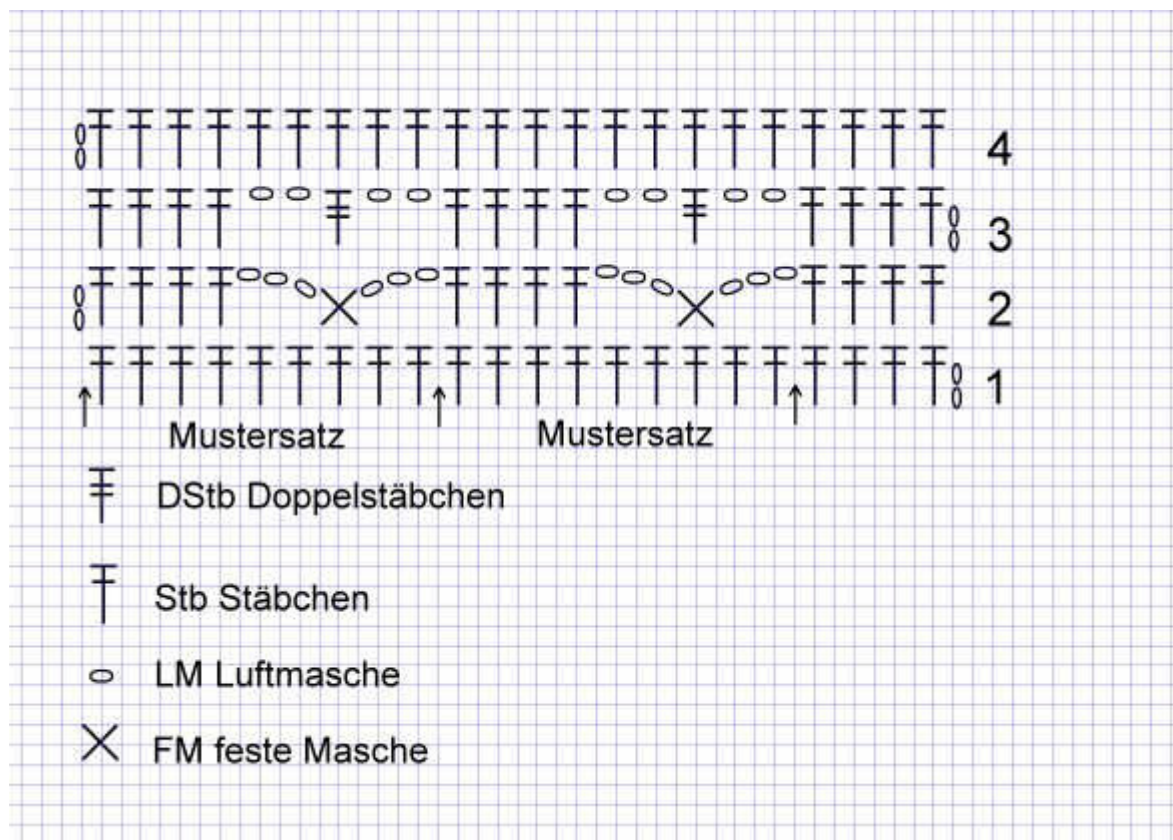
12 – Monats – Häkelmuster – Projekt

## für lady Dee's Traumgarne 2018

für alle grundsätzlichen Infos zur Anleitung siehe JANUAR

- Maschenprobe: 20 Stäbchen mit Nadel 3,0 = 10 cm

### Juni Muster > Rosengitter < - in Reihen –




Die Häkelschrift zeigt immer meine Muster Probe von 22 Maschen; im Text werden die Maschen für 300/120 Maschen erklärt. Der Mustersatz beträgt 9 Maschen.

Achtung: Der Text beschreibt die Reihen so, wie sie gehäkelt werden.

- **Muster Reihe 1:** 2 Wendeluftmaschen, 300/120 Stb häkeln.
- **Muster Reihe 2:** 2 Wendeluftmaschen, 3Stb, 33x/13x (3LM, 2frei, 1FM, 3LM, 2frei, 4Stb).
- **Muster Reihe 3:** 2 Wendeluftmaschen, 33x/13x (4Stb, 2LM, 3frei, 1DStb, 2LM, 3frei), 3Stb.
- **Muster Reihe 4:** 2 Wendeluftmaschen, 300/120 Stb in jede Masche/um jede LM der Vorreihe.

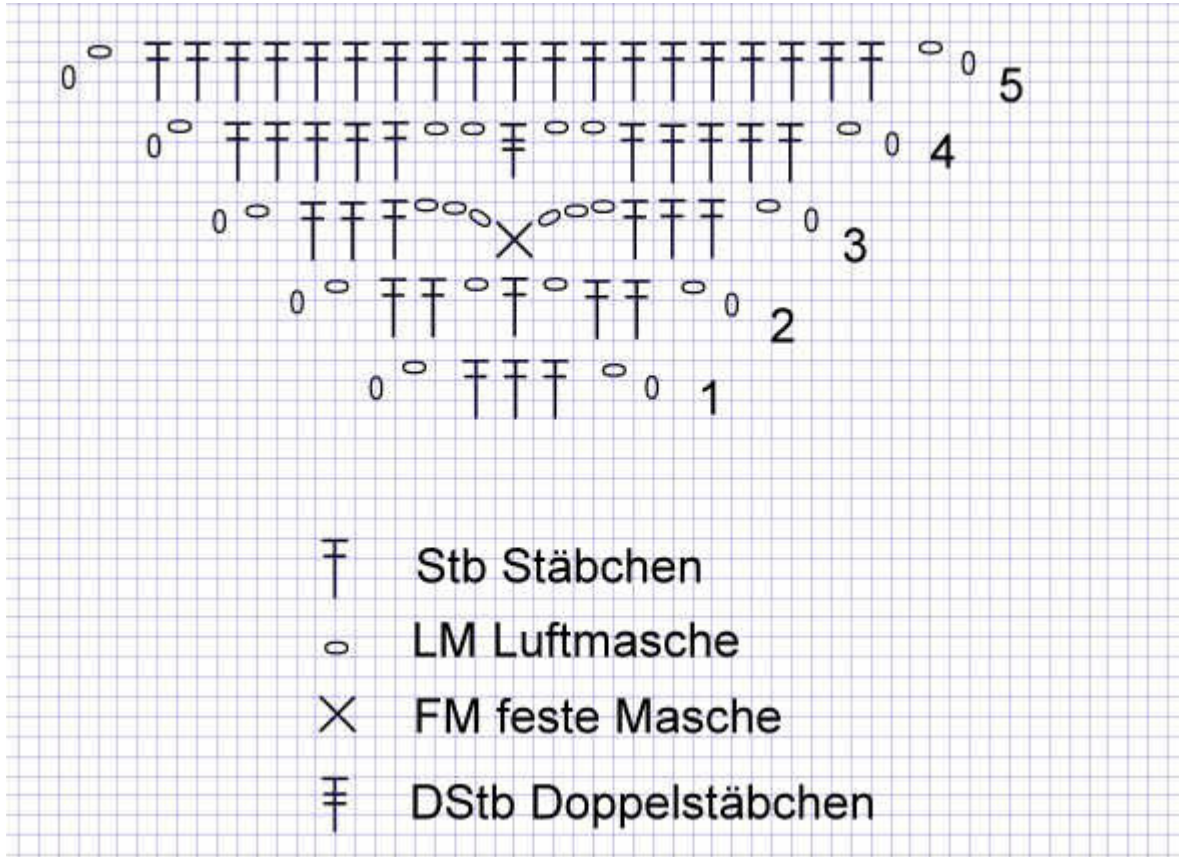
Musterfolge: Reihe 1 bis 3 einmal häkeln,  
Reihe 2 und 3 sechsmal wiederholen.  
Reihe 4 einmal häkeln.

Für alle, die mit Kontraststreifen arbeiten, 3 Reihen halbe Stäbchen.....im Juli geht es weiter ☺



Juni Muster in Reihen

## Juni Granny > Rosengitter <



In der folgenden Beschreibung wird immer nur eine Seite des Grannys erklärt.

- 1. Runde: Stäbchen (3 Stb)
- 2. Runde: 2Stb, 1LM, 1frei, 1Stb, 1LM, 1frei, 2Stb.
- 3. Runde: 3Stb, 3LM, 2frei, 1FM, 3LM, 2frei, 3Stb.
- 4. Runde: 5Stb, 2LM, 3frei, 1DStb, 2LM, 3frei, 5Stb.
- 5. Runde: 2Stb in die Ecke, je 1Stb in die Stb/um die LM der VR, 2Stb in die Ecke. (19Stb mit den Eckmaschen)

4/5 Die Anleitung ist für Lady Dee's Traumgarne, sie darf nicht auf anderen Seiten verkauft werden und nicht in anderen Gruppen geteilt werden. Eine kommerzielle Nutzung der Anleitung ist untersagt! Der Inhalt darf nicht geändert und/oder Teile daraus verwendet werden. Der Hinweis auf Urheberschaft darf nicht entfernt werden. Die Texte und Bilder unterliegen dem Copyright des Autors. Ursula Deppe-Krieger für LADY DEE'S TRAUMGARNE Juni 2018



Juni Muster als Granny

.....im Juli geht es weiter ☺

5/5 Die Anleitung ist für Lady Dee's Traumgarne, sie darf nicht auf anderen Seiten verkauft werden und nicht in anderen Gruppen geteilt werden. Eine kommerzielle Nutzung der Anleitung ist untersagt! Der Inhalt darf nicht geändert und/oder Teile daraus verwendet werden. Der Hinweis auf Urheberschaft darf nicht entfernt werden. Die Texte und Bilder unterliegen dem Copyright des Autors. Ursula Deppe-Krieger für LADY DEE'S TRAUMGARNE Juni 2018