

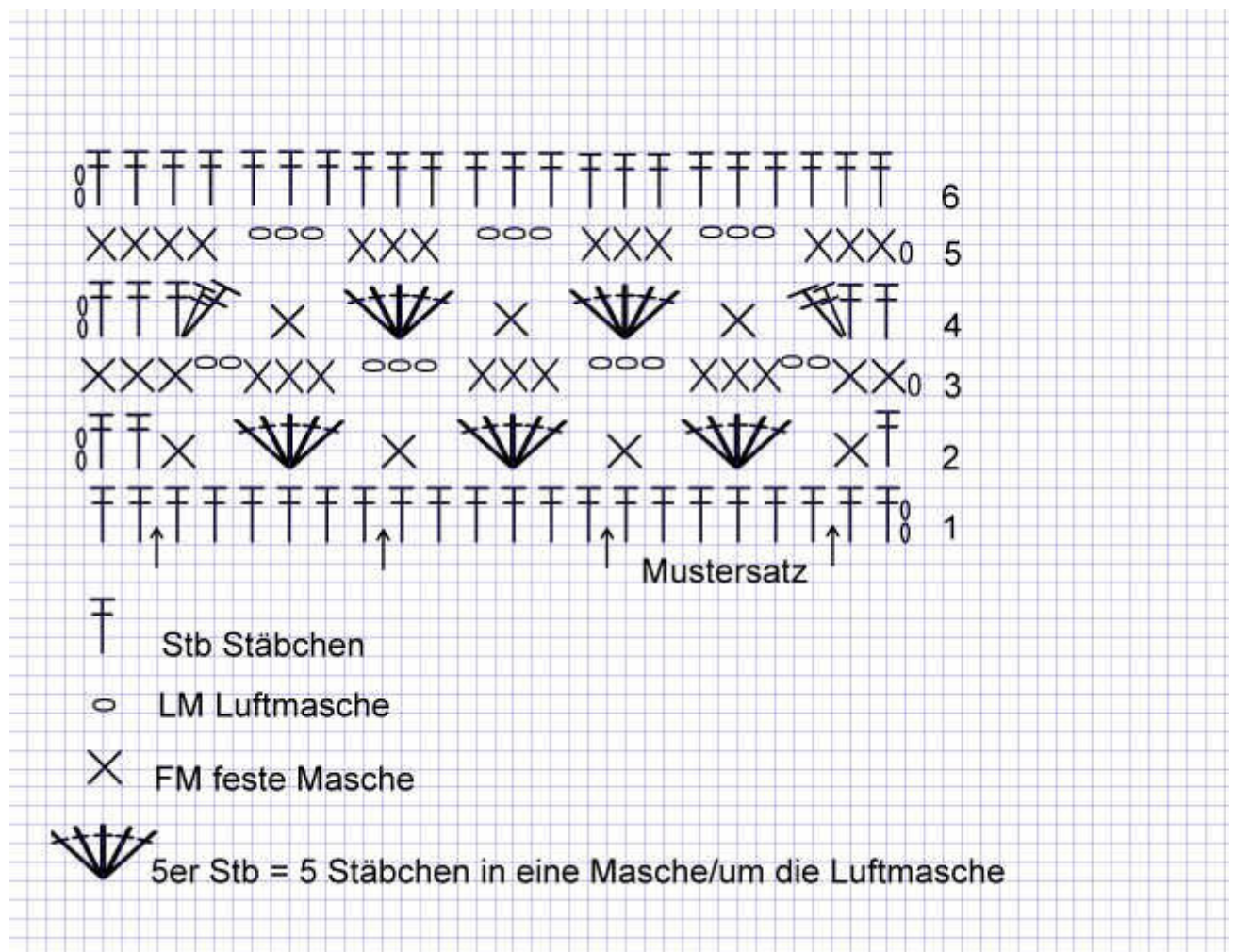
12 – Monats – Häkelmuster – Projekt

## für lady Dee's Traumgarne 2018

für alle grundsätzlichen Infos zur Anleitung siehe JANUAR

- Maschenprobe: 20 Stäbchen mit Nadel 3,0 = 10 cm

### Juli Muster > Muschelsucher < - in Reihen –



Die Häkelschrift zeigt immer meine Muster Probe von 22 Maschen; im Text werden die Maschen für 300/120 Maschen erklärt. Der Mustersatz beträgt 6 Maschen.

Achtung: Der Text beschreibt die Reihen so, wie sie gehäkelt werden.

- **Muster Reihe 1:** 2 Wendeluftmaschen, 300/120 Stb häkeln.
- **Muster Reihe 2:** 2 Wendeluftmaschen, 3Stb, 49x/19x (1FM, 2frei, 5erStb, 2frei), 1FM, 2Stb.
- **Muster Reihe 3:** 1 Wendeluftmasche, 3FM, 2LM, 1frei, 48x/18x (3FM, 3LM, 3frei), 3FM, 2LM, 1frei, 4FM.
- **Muster Reihe 4:** 2 Wendeluftmaschen, 3Stb, 3Stb in die folgende FM, 2LM und 1FM frei, 1FM, 48x/18x (2frei, 5erStb um den folgenden LMBogen der Vorreihe, 2frei, 1FM), 3frei, 3Stb in die folgende FM, 2Stb.
- **Muster Reihe 5:** 1Wendeluftmasche, 4FM, 48x/18x (3LM, 3frei, 3FM), 3LM, 3frei, 5FM.
- **Muster Reihe 6:** 2 Wendeluftmaschen, 300/120 Stb in jede Masche/um jede LM der Vorreihe.

Musterfolge: Reihe 1 bis 6 einmal häkeln,  
Reihe 2 bis 6 zweimal wiederholen.

Alternative Musterfolge (aber nur wer locker häkelt!)

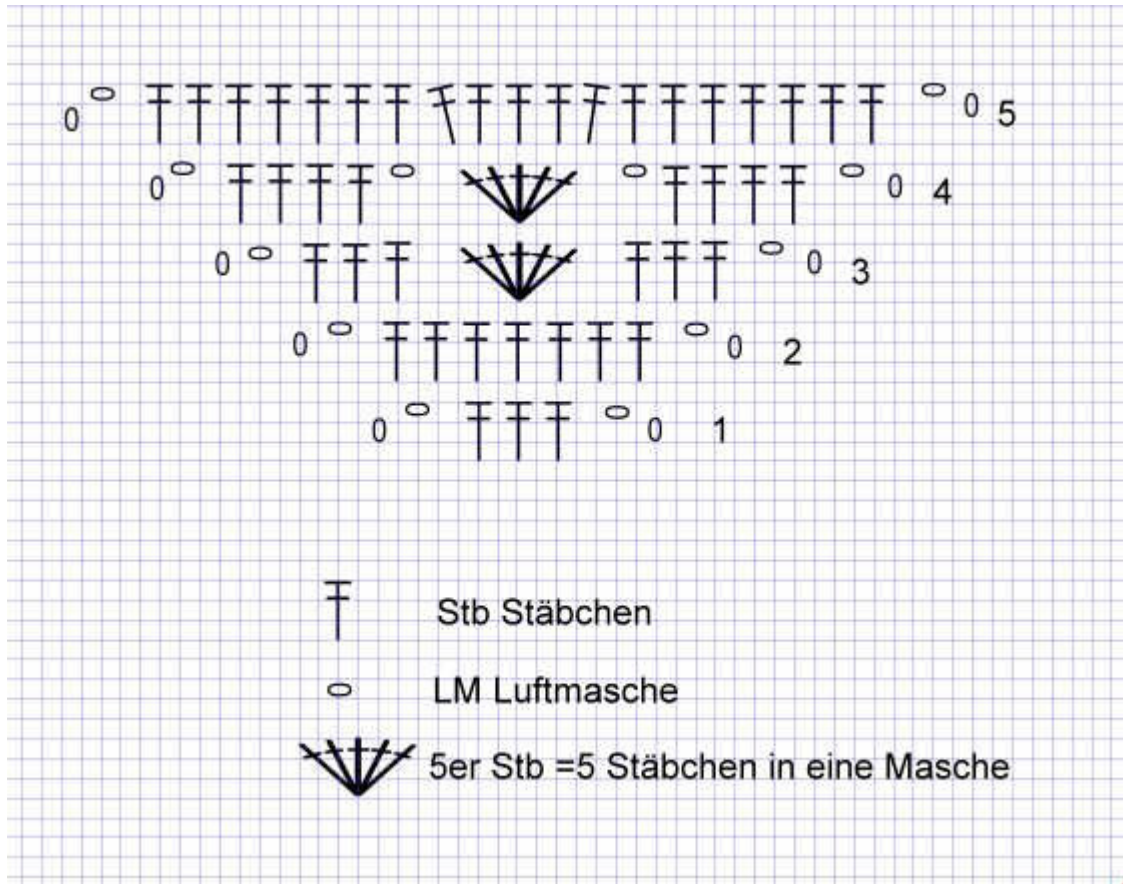
1 x Musterreihe 1

6 x Musterreihe 2 bis 5

1 x Musterreihe 6

Für alle, die mit Kontraststreifen arbeiten, 3 Reihen halbe Stäbchen.....im August geht es weiter ☺

## Juli Granny > Muschelsucher <




In der folgenden Beschreibung wird immer nur eine Seite des Grannys erklärt.

- 1. Runde: Stäbchen (3Stb)
- 2. Runde: 7Stäbchen.
- 3. Runde: 3Stb, 2frei, 5erStb, 2frei, 3Stb.
- 4. Runde: 4Stb, 1LM, 3frei, 5erStb, 1LM, 3frei, 4Stb.
- 5. Runde: 2Stb in die Ecke, je 1Stb in die Stb/um die LM der VR, 2Stb in die Ecke. (19Stb mit den Eckmaschen)



4/5 Die Anleitung ist für Lady Dee's Traumgarne, sie darf nicht auf anderen Seiten verkauft werden und nicht in anderen Gruppen geteilt werden. Eine kommerzielle Nutzung der Anleitung ist untersagt! Der Inhalt darf nicht geändert und/oder Teile daraus verwendet werden. Der Hinweis auf Urheberschaft darf nicht entfernt werden. Die Texte und Bilder unterliegen dem Copyright des Autors. Ursula Deppe-Krieger für LADY DEE'S TRAUMGARNE Juli 2018



Juli Muster in Reihen



Juli Granny

.....im August geht es weiter ☺

5/5 Die Anleitung ist für Lady Dee's Traumgarne, sie darf nicht auf anderen Seiten verkauft werden und nicht in anderen Gruppen geteilt werden. Eine kommerzielle Nutzung der Anleitung ist untersagt! Der Inhalt darf nicht geändert und/oder Teile daraus verwendet werden. Der Hinweis auf Urheberschaft darf nicht entfernt werden. Die Texte und Bilder unterliegen dem Copyright des Autors. Ursula Deppe-Krieger für LADY DEE'S TRAUMGARNE Juli 2018